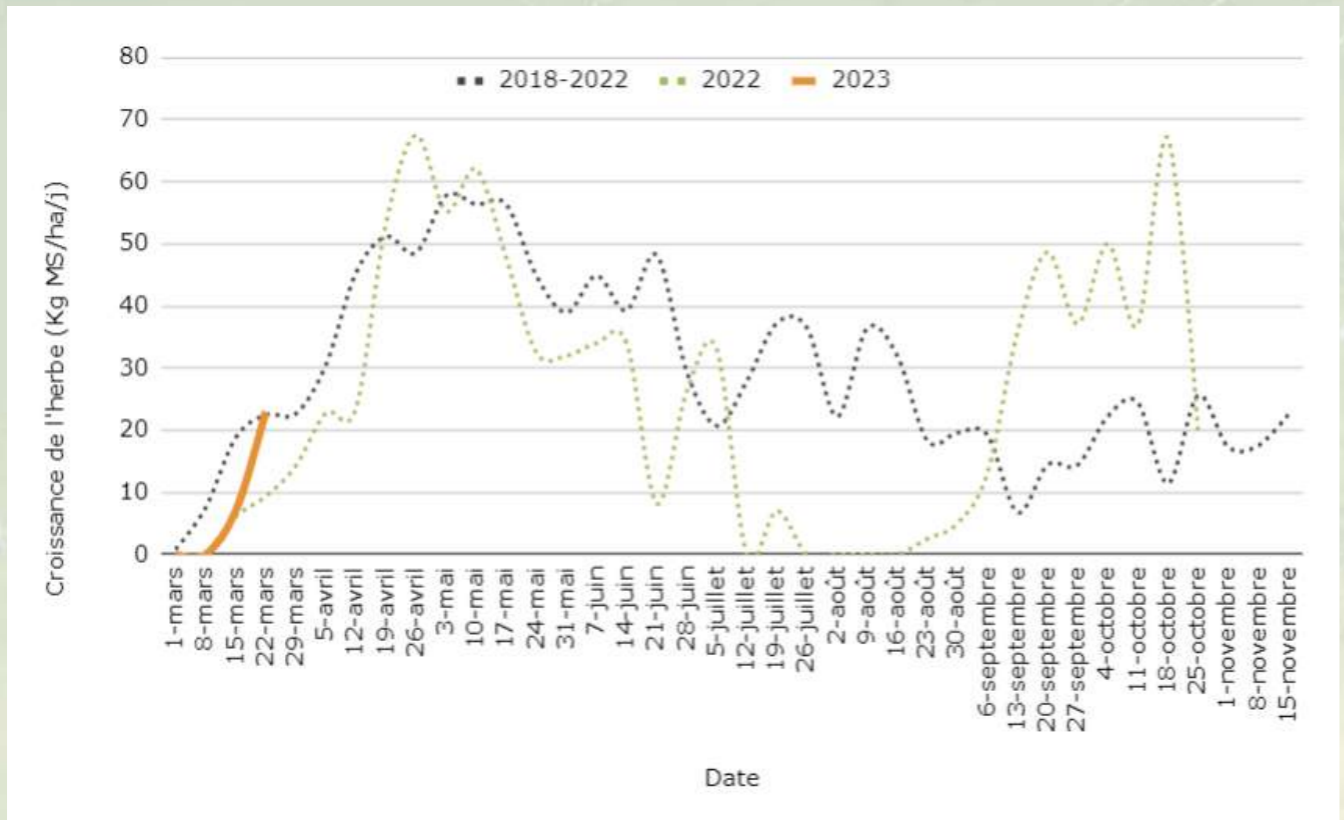


jeudi 23 mars 2023
n°2



#HERBE&FOURRAGES

COURBE DE POUSSE DE L'HERBE EN LORRAINE



CA POUSSE, ÇA POUSSE...

LA COUVERTURE DES BESOINS PAR L'HERBE SELON LE CHARGEMENT

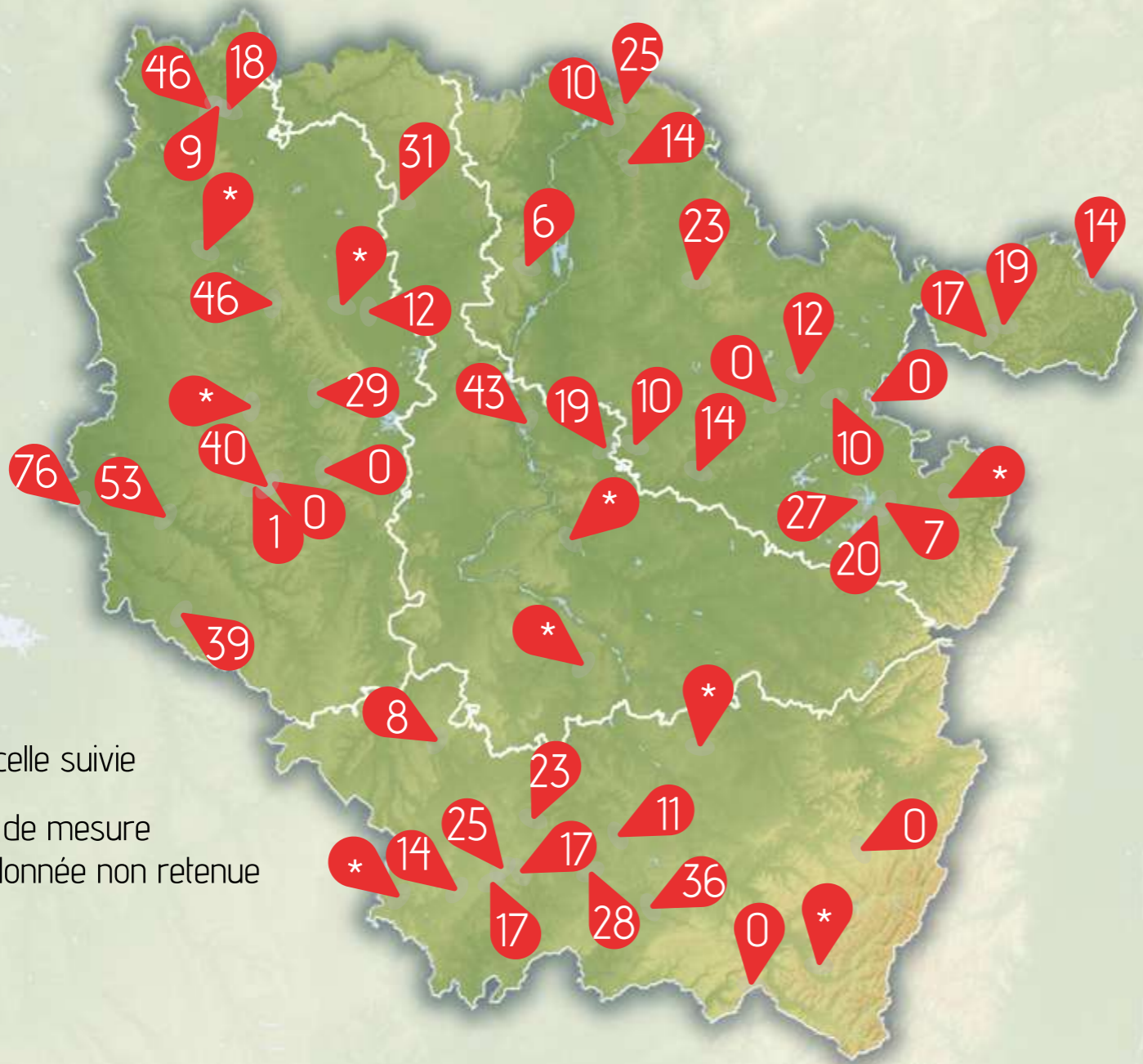
Pousse kg MS/j/ha	Couverture des besoins* par l'herbe selon le chargement (*15,7 kg MS/jour/UGB)				
	40 ares/UGB	50 ares/UGB	60 ares/UGB	70 ares/UGB	80ares/UGB
5	13%	16%	19%	22%	25%
15	38%	48%	57%	67%	76%
23	59%	73%	88%	103%	117%
35	89%	111%	134%	156%	178%
45	115%	143%	172%	201%	229%

Exemple d'interprétation :

Une pousse de l'herbe de **15 Kg MS/ha/j**, permet de couvrir 48 % des besoins pour des pâtures avec un chargement de 50 ares/UGB !

La croissance médiane des sites lorrains est de **23 Kg MS/ha/j**.

La croissance poursuit sur sa lancée dans la moyenne de 2018-2022. Cette semaine des variations entre 0 et 76 kg de MS/ha /jour selon la typologie des parcelles, la fertilisation ou non, l'exploitation également (certaines parcelles ont été déprimées et redémarrent doucement).



● Parcelle suivie
* pas de mesure ou donnée non retenue

CARTE DES SITES SUIVIS EN LORRAINE EN 2023

CROISSANCE MÉDIANE PAR SITE (KG DE MATIÈRE SÈCHE PAR HA ET PAR JOUR)

CONTACTS

CDA 57 - Céline Zanetti

CDA 54 - Amélie Boulanger

CDA 55 - Fanny Mesot & Tania Korner

CDA 88 - Damien Godfroy & Mélanie Biot

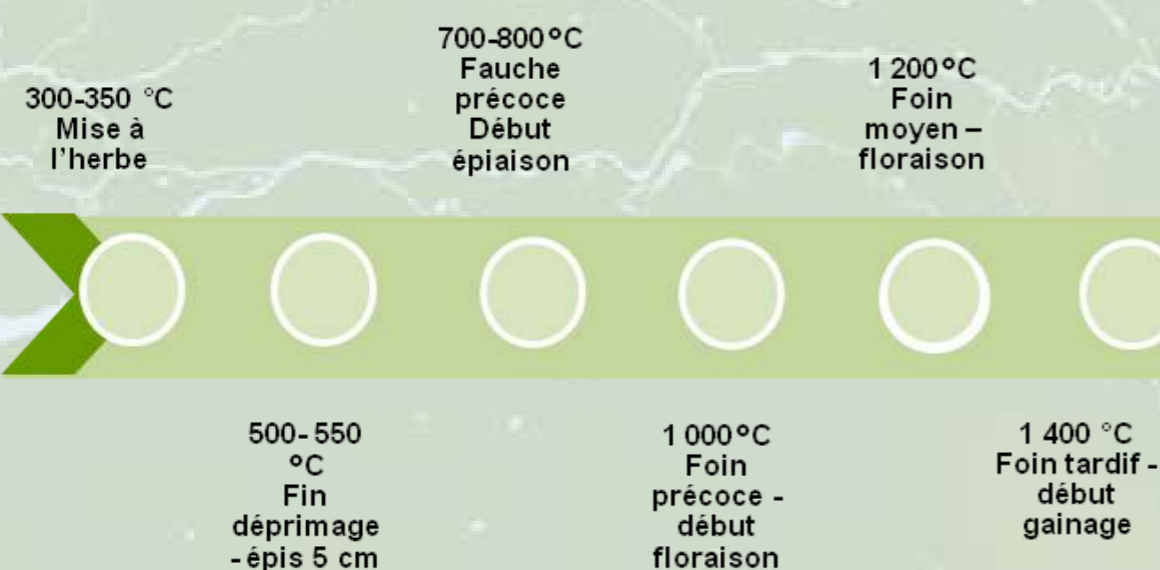
Arvalis - Aurélien Jomier **Agrivair** - Adrien Estevez

Source : données de l'observatoire de la pousse de l'herbe Grand Est - Chambres d'Agriculture du Grand Est, Arvalis-institut du végétal, AgriVair, Lycée agricole de Pixerecourt & le lycée agricole de Château-Salins

jeudi 23 mars 2023
n°2

#HERBE&FOURRAGES

DES REPÈRES POUR LA CONDUITE DE PRAIRIE



CÔTÉ MÉTÉO

La Lorraine a connu encore de belles gelées la semaine dernière et pourtant, la croissance poursuit son accélération notamment grâce aux pluies des 15 derniers jours et à l'ensoleillement favorable. Nous sommes en moyenne à un cumul de 235 °C jours depuis le 1er février. Sur l'échelle ci-contre, nous progressons doucement vers le repère de mise à l'herbe.

COMMENTAIRES

Il est probable que la mise à l'herbe s'enclenche d'ici 2 à 3 semaines. En attendant, profitons-en pour **organiser notre pâturage et commencer les transitions alimentaires !**

Pour le pâturage, **lister les lots d'animaux** qui pâtureront au printemps (effectif, nombre d'UGB, besoins), les parcelles pouvant accueillir ces animaux mais aussi leurs caractéristiques comme la portance ou encore leur pouvoir de démarrage. Les **prairies fertiles** (vulpin, dactyle, ray-grass, trèfle violet, houlque laineuse) vont démarrer plus tôt au printemps et repoussent vite. Les **prairies moyennement fertiles** (trèfle blanc, lotier, fléole) vont avoir une pousse plus tardive. Il est donc important de mettre à disposition les plus fertiles à des lots d'animaux importants ou à forts besoins. **Attribuer aux lots d'animaux une surface prévisionnelle de pâture** : pour des **prairies fertiles** comptez **30 ares/UGB** et pour des **prairies à plus faible potentiel** vous pouvez compter **40 ares/UGB**.

Lister ensuite les parcelles pouvant être fauchées mais aussi celles dont les repousses permettront d'agrandir la surface pâturée quand la pousse ralentira.

Le **plan de pâturage** est un outil qui peut vous aider à mieux vous organiser et être efficace pour ne pas se faire déborder par la pousse de l'herbe, limiter le gaspillage mais aussi prévoir et optimiser ses stocks pour l'hiver.

Au niveau de la **transition alimentaire** des animaux, elle peut également être amorcée au bâtiment en incorporant davantage d'enrubannée ou d'ensilage d'herbe dans la ration.

PHOTO DE LA SEMAINE



Fanny MESOT CDA55

Amorce de transition alimentaire

CONTACTS

CDA 57 - Céline Zanetti

CDA 54 - Amélie Boulanger

CDA 55 - Fanny Mesot & Tania Korner

CDA 88 - Damien Godfroy & Mélanie Biot

Arvalis - Aurélien Jomier **Agrivair** - Adrien Estevez